

## ОТЧЕТ О ФИНАНСОВЫХ РЕЗУЛЬТАТАХ ДЕЯТЕЛЬНОСТИ УЧРЕЖДЕНИЯ

на 01 Января 20 24 г.

Учреждение: МБДОУ - детский сад № 9

Обособленное подразделение: \_\_\_\_\_

Учредитель: Департамент образования Администрации города Екатеринбурга

Наименование органа, осуществляющего полномочия учредителя: \_\_\_\_\_

Периодичность: годовая

Единица измерения: руб.

	КОДЫ
Форма по ОКУД	0503721
Дата	01.01.2024
по ОКПО	46653865
ИНН	6658077691
по ОКТМО	65701000
по ОКПО	02115977
ИНН	6661015945
Глава по БК	906
по ОКЕИ	383

Наименование показателя	Код строки	Код аналитики	Деятельность с целевыми средствами	Деятельность по государственному заданию	Приносящая доход деятельность	Итого
1	2	3	4	5	6	7
<b>Доходы (стр. 030 + стр. 040 + стр. 050 + стр. 060 + стр. 070 + стр. 090 + стр. 100 + стр. 110)</b>	010	100	181 907,52	17 875 402,41	5 564 094,44	23 621 404,37
<i>Доходы от собственности</i>	030	120	-	-	-	-
в том числе:			-	-	-	-
<i>Доходы от оказания платных услуг (работ), компенсаций затрат</i>	040	130	-	17 875 402,41	5 564 094,44	23 439 496,85
в том числе:						
Доходы от оказания платных услуг (работ)	040	131	-	17 875 402,41	5 374 426,06	23 249 828,47
Доходы от компенсации затрат	040	134	-	-	189 668,38	189 668,38
<i>Штрафы, пени, неустойки, возмещения ущерба</i>	050	140	-	-	-	-
в том числе:			-	-	-	-
<i>Безвозмездные поступления текущего характера</i>	060	150	181 907,52	-	-	181 907,52
в том числе:						
Поступления текущего характера бюджетным и автономным учреждениям от сектора государственного управления	060	152	181 907,52	-	-	181 907,52
<i>Безвозмездные поступления капитального характера</i>	070	160	-	-	-	-
в том числе:			-	-	-	-
<i>Доходы от операций с активами</i>	090	170	-	-	-	-
в том числе:			-	-	-	-

Наименование показателя	Код строки	Код аналитики	Деятельность с целевыми средствами	Деятельность по государственному заданию	Приносящая доход деятельность	Итого
1	2	3	4	5	6	7
Прочие доходы	100	180	-	-	-	-
в том числе:			-	-	-	-
Безвозмездные неденежные поступления в сектор государственного управления	110	190	-	-	-	-
в том числе:			-	-	-	-
<b>Расходы (стр.160 + стр.170 + стр. 190 + стр. 210 + стр. 230 + стр. 240 + стр. 250 + стр. 260 + стр. 270)</b>	150	200	181 907,52	18 115 153,52	5 454 164,49	23 751 225,53
Оплата труда и начисления на выплаты по оплате труда	160	210	-	14 679 605,55	1 009 355,08	15 688 960,63
в том числе:			-	11 277 250,88	775 234,31	12 052 485,19
Заработная плата	160	211	-	3 402 354,67	234 120,77	3 636 475,44
Начисления на выплаты по оплате труда	160	213	-	1 896 269,11	539 196,81	2 617 373,44
Оплата работ, услуг	170	220	181 907,52	-	-	58 836,24
в том числе:			-	25 260,24	33 576,00	1 197 472,50
Услуги связи	170	221	-	1 115 151,41	82 321,09	445 767,92
Коммунальные услуги	170	223	-	155 563,80	207 780,46	915 296,78
Работы, услуги по содержанию имущества	170	225	82 423,66	600 293,66	215 519,26	-
Прочие работы, услуги	170	226	99 483,86	-	-	-
Обслуживание долговых обязательств	190	230	-	-	-	-
в том числе:			-	-	-	-
Безвозмездные перечисления текущего характера организациям	210	240	-	-	-	-
в том числе:			-	-	-	-
Безвозмездные перечисления бюджетам	230	250	-	-	-	3 699,00
в том числе:			-	3 699,00	-	3 699,00
Социальное обеспечение	240	260	-	-	-	3 699,00
в том числе:			-	3 699,00	-	4 339 481,46
Социальные пособия и компенсации персоналу в денежной форме	240	266	-	532 479,48	3 807 001,98	592 914,14
Расходы по операциям с активами	250	270	-	-	166 877,52	3 746 567,32
в том числе:			-	426 036,62	3 640 124,46	-
Амортизация	250	271	-	106 442,86	-	-
Расходование материальных запасов	250	272	-	-	-	-
Безвозмездные перечисления капитального характера организациям	260	280	-	-	-	-
в том числе:			-	-	-	-

Наименование показателя	Код строки	Код аналитики	Деятельность с целевыми средствами	Деятельность по государственному заданию	Приносящая доход деятельность	Итого
1	2	3	4	5	6	7
Прочие расходы	270	290	-	1 003 100,38	98 610,62	1 101 711,00
в том числе:						
Налоги, пошлины и сборы	270	291	-	1 003 100,38	96 810,62	1 099 911,00
Иные выплаты текущего характера организациям	270	297	-	-	1 800,00	1 800,00
<b>Чистый операционный результат (стр.301 - стр.302); (стр.310 + стр.410)</b>	300		-	- 239 751,11	109 929,95	- 129 821,16
Операционный результат до налогообложения (стр.010 - стр.150)	301		-	- 239 751,11	109 929,95	- 129 821,16
Налог на прибыль	302		-	-	-	-
<b>Операции с нефинансовыми активами (стр. 320 + стр. 330 + стр. 350 + стр. 360 + стр. 370 + стр. 380 + стр.390 + стр.395 + стр.400)</b>	310		-	- 16 760,06	50 604,72	33 844,66
Чистое поступление основных средств	320		-	- 368 270,38	- 12 368,52	- 380 638,90
в том числе:						
увеличение стоимости основных средств	321	310	-	57 766,24	154 509,00	212 275,24
уменьшение стоимости основных средств	322	41X	-	426 036,62	166 877,52	592 914,14
Чистое поступление нематериальных активов	330		-	-	-	-
в том числе:						
увеличение стоимости нематериальных активов	331	320	-	-	-	-
уменьшение стоимости нематериальных активов	332	42X	-	-	-	-
Чистое поступление произведенных активов	350		-	-	-	-
в том числе:						
увеличение стоимости произведенных активов	351	330	-	-	-	-
уменьшение стоимости произведенных активов	352	43X	-	-	-	-
Чистое поступление материальных запасов	360		-	351 510,32	62 839,97	414 350,29
в том числе:						
увеличение стоимости материальных запасов	361	340	-	457 953,18	3 702 964,43	4 160 917,61
из них:						
уменьшение стоимости материальных запасов	362	440	-	106 442,86	3 640 124,46	3 746 567,32
из них:						
Чистое поступление прав пользования	370		-	-	-	-
в том числе:						
увеличение стоимости прав пользования	371	35X	-	-	-	-
уменьшение стоимости прав пользования	372	45X	-	-	-	-
Чистое поступление биологических активов	380		-	-	-	-
в том числе:						
увеличение стоимости биологических активов	381	360	-	-	-	-
уменьшение стоимости биологических активов	382	46X	-	-	-	-

Чистое изменение затрат на изготовление готовой продукции  
(работ, услуг)

390		-	-	-	-
-----	--	---	---	---	---

Наименование показателя	Код строки	Код аналитики	Деятельность с целевыми средствами	Деятельность по государственному заданию	Приносящая доход деятельность	Итого
1	2	3	4	5	6	7
в том числе:						
увеличение затрат						
уменьшение затрат	391	X	-			
<b>Чистое изменение затрат на биотрансформацию</b>	392	X	-	34 190 812,83	6 251 123,96	40 441 936,79
в том числе:	395		-	34 190 812,83	6 251 123,96	40 441 936,79
увеличение затрат						
уменьшение затрат	396	X	-			
<b>Чистое изменение расходов будущих периодов</b>	397	X	-			
<b>Операции с финансовыми активами и обязательствами (стр.420 стр.510)</b>	400	X	-		133,27	133,27
Операции с финансовыми активами (стр.430 + стр.440 + стр.450 + стр.460 + стр.470 + стр.480)	410		-	- 222 991,05	59 325,23	- 163 665,82
<b>Чистое поступление денежных средств и их эквивалентов</b>	420		-	3 283 347,64	52 034,36	3 335 382,00
в том числе:	430		-		- 49 807,70	- 49 807,70
поступление денежных средств и их эквивалентов	431	510	181 907,52	17 925 402,41	5 564 309,05	23 671 618,98
выбытие денежных средств и их эквивалентов	432	610	181 907,52	17 925 402,41	5 614 116,75	23 721 426,68
<b>Чистое поступление ценных бумаг, кроме акций</b>	440		-			
в том числе:						
увеличение стоимости ценных бумаг, кроме акций и иных финансовых инструментов	441	520	-			
уменьшение стоимости ценных бумаг, кроме акций и иных финансовых инструментов	442	620	-			
<b>Чистое поступление акций и иных финансовых инструментов</b>	450		-			
в том числе:						
увеличение стоимости акций и иных финансовых инструментов	451	530	-			
уменьшение стоимости акций и иных финансовых инструментов	452	630	-			
<b>Чистое предоставление займов (ссуд)</b>	460		-			
в том числе:						
увеличение задолженности по предоставленным займам (ссудам)	461	540	-			
уменьшение задолженности по предоставленным займам (ссудам)	462	640	-			
<b>Чистое поступление иных финансовых активов</b>	470		-			
в том числе:						
увеличение стоимости иных финансовых активов	471	550	-			
уменьшение стоимости иных финансовых активов	472	650	-			
<b>Чистое увеличение дебиторской задолженности</b>	480		-	3 283 347,64	101 842,06	3 385 189,70
в том числе:						
увеличение дебиторской задолженности	481	560	181 907,52	22 257 093,95	5 725 813,26	28 164 814,73

уменьшение дебиторской задолженности

482

660

181 907,52


18 973 746,31

5 623 971,20

24 779 625,03


Наименование показателя	Код строки	Код аналитики	Деятельность с целевыми средствами	Деятельность по государственному заданию	Приносящая доход деятельность	Итого
1	2	3	4	5	6	7
<b>Операции с обязательствами (стр.520 + стр.530 + стр.540 + стр.550 + стр.560)</b>						
Чистое увеличение задолженности по внутренним привлеченным заимствованиям	510		-	3 506 338,69	- 7 290,87	3 499 047,82
в том числе:						
увеличение задолженности по внутренним привлеченным заимствованиям	520		-	-	-	-
уменьшение задолженности по внутренним привлеченным заимствованиям	521	710	-	-	-	-
Чистое увеличение задолженности по внешним привлеченным заимствованиям	522	810	-	-	-	-
в том числе:						
увеличение задолженности по внешним привлеченным заимствованиям	531	720	-	-	-	-
уменьшение задолженности по внешним привлеченным заимствованиям	532	820	-	-	-	-
Чистое увеличение прочей кредиторской задолженности	540		-	- 15 750,39	24 992,94	9 242,55
в том числе:						
увеличение прочей кредиторской задолженности	541	730	181 907,52	25 245 959,93	6 246 503,91	31 674 371,36
уменьшение прочей кредиторской задолженности	542	830	181 907,52	25 261 710,32	6 221 510,97	31 665 128,81
Чистое изменение доходов будущих периодов	550	X	-	3 283 716,68	-	3 283 716,68
Чистое изменение резервов предстоящих расходов	560	X	-	238 372,40	- 32 283,81	206 088,59

Руководитель

  
(подпись)

Жилякова Т.Ф.  
(расшифровка подписи)

Главный бухгалтер

  
(подпись)

Пешина Л.В.  
(расшифровка подписи)


ДОКУМЕНТ ПОДПИСАН  
ЭЛЕКТРОННОЙ ПОДПИСЬЮ  
СВЕДЕНИЯ О СЕРТИФИКАТЕ ЭП  
Сертификат 416534327891003442290759540767602278017667815820  
Владелец Жилякова Татьяна Федоровна  
Действителен с 24.08.2023 по 23.08.2024

Филиал – Централизованная бухгалтерия образовательных учреждений Верх-Исетского района  
ИНН 6658456869 КПП 665801001 ОГРН 1146658009728  
620014, Екатеринбург г, Хомякова ул, д. 5, корп. А  
(наименование, ОГРН, ИНН, КПП, местонахождение)

Централизованная бухгалтерия

Руководитель  
(уполномоченное лицо)

начальник филиала  
(должность)

  
(подпись)

Пешина Л.В.  
(расшифровка подписи)

Исполнитель

Начальник отдела  
(должность)

  
(подпись)

Никулина С.В.  
(расшифровка подписи)

371-02-93,  
nikulina\_sv@ekadm.ru  
(телефон, e-mail)